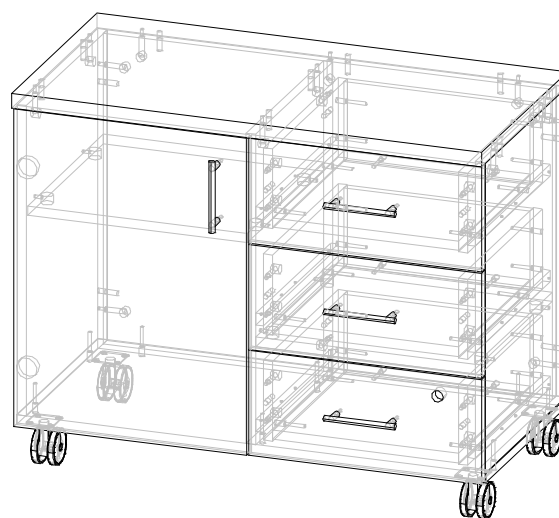
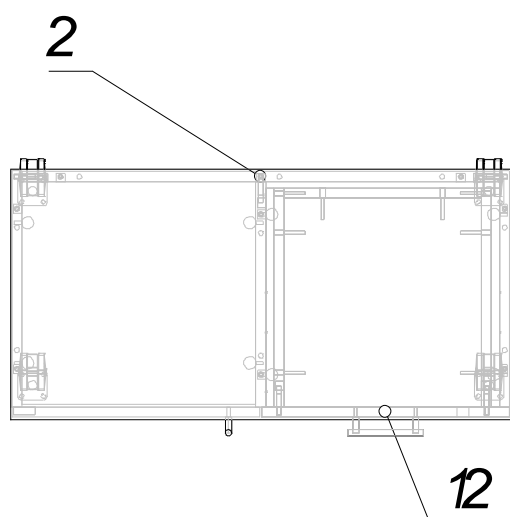
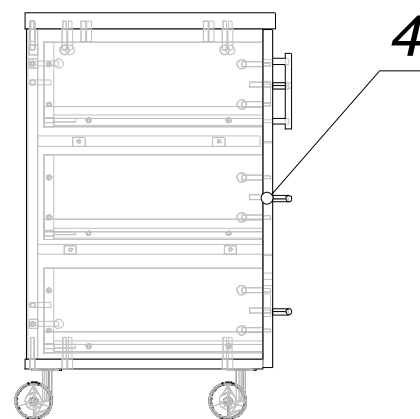
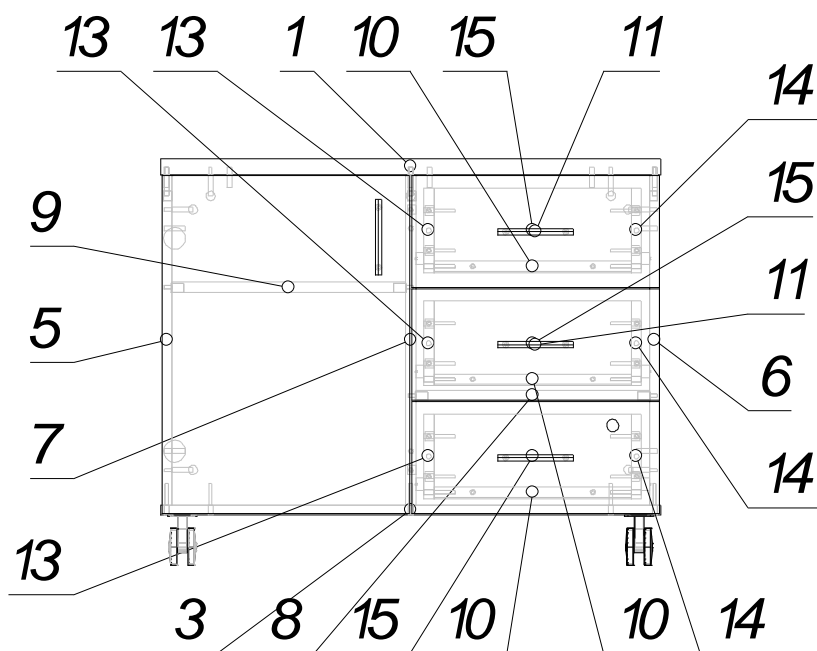


Схема сборки
Тумба Pro 3 ящика
800x400x650 (570)
с опорами двухколесными
и замком в нижнем ящике



Спецификация на панели и профили

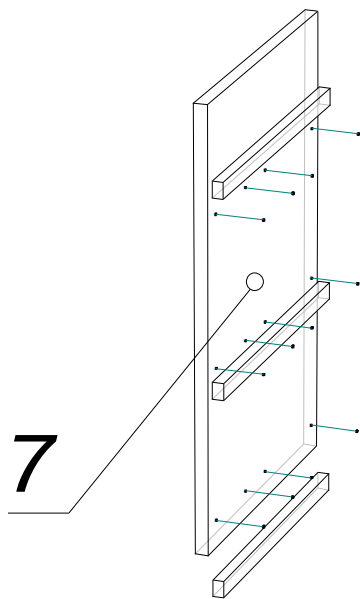
Заказ Изделие Тумба Pго 3 ящика 800x400x650 (570) опора двухколес со стол ЗАМОК В НИЖ ЯЩИК Артикул изделия																
Поз	Обозн	Наименование	Кол-во	Заготовка		Деталь без облиц		Готовая деталь		Паз	Обозначение(L1)	Обозначение(L2)	Обозначение(W1)	Обозначение(W2)	Примечание	Прямоуг
				Длина(L)	Ширина(W)	Длина	Ширина	Длина	Ширина							
1		Крышка	1	796	396	796	396	800	400		2,0мм		2,0мм			
2		Задняя стенка	1	528	764	528	764	528	764							
3		Дно	1	798	799	798	379	798,8	379,8		0,4мм		0,4мм			
4		Дверь	1	536	392,5	536	392,5	540	396,5		2,0мм		2,0мм			
5		Левая стенка	1	528	376	528	376	528	378,4		2,0мм		0,4мм			
6		Правая стенка	1	528	376	528	376	528	378,4		2,0мм		0,4мм			
7		Средняя стенка	1	528	360	528	360	528	360,4				0,4мм			
8		Полка для замка	1	374	360	374	360	374	360,4		0,4мм					
9		Полка	1	374	353,4	374	353,4	374	355,4		2,0мм					
10		Дно ящика	3	316	334	316	334	316	334							
11		Фасад ящика	2	174,5	392,5	174,5	392,5	178,5	396,5		2,0мм		2,0мм			
12		Фасад ящика	1	174,5	392,5	174,5	392,5	178,5	396,5		2,0мм		2,0мм		Нет	
13		Боковина ящика левая	3	350	134,5	350	134,5	350,4	135,3		0,4мм		0,4мм			
14		Боковина ящика правая	3	350	134,5	350	134,5	350,4	135,3		0,4мм		0,4мм			
15		Задняя панель ящика	3	316	134,5	316	134,5	316	135,3				0,4мм			
16		Шар. напр. GTV Versalite Plus h=45мм L=350мм	3	350		350		350							Нет	
17		Шар. напр. GTV Versalite Plus h=45мм L=350мм	3	350		350		350							Нет	

Спецификация на крепеж, фурнитуру

Заказ
Изделие Тумба Pго 3 ящика 800x400x650 (570) опора двухколес со стол ЗАМОК В НИЖ ЯЩИК
Артикул изделия

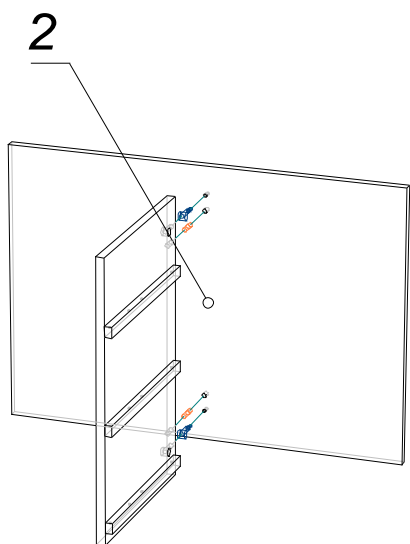
Поз	Обозн	Наименование	Кол-во	Примечание
25		Опора двухколесная с площадкой, 060 мм, без столора	4	
26		Профиль-ручка, Gatelet, алюминий	3	
27		Профиль-ручка, Gatelet, алюминий	1	
28		Петля Voprad 110°, накладная	2	
29		Эксцентриксовая стяжка L=34 для 16 мм	12	
30		Эксцентриксовая стяжка L=34 для 16 мм	15	
31		Эксцентриксовая стяжка L=9,5 для 16 мм	8	
32		Конфирмат 7x50, Zп	39	
33		Шкант 8x30мм	15	
34		Шкант 8x30мм	6	
35		Шуруп 3,5x16	24	

1. Крепим направляющие по присадкам



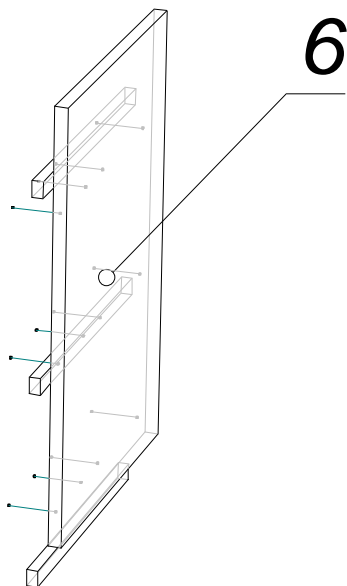
Поз.	Вид	Наименование	Кол.
35		Шуруп 3,5х16	12

2.



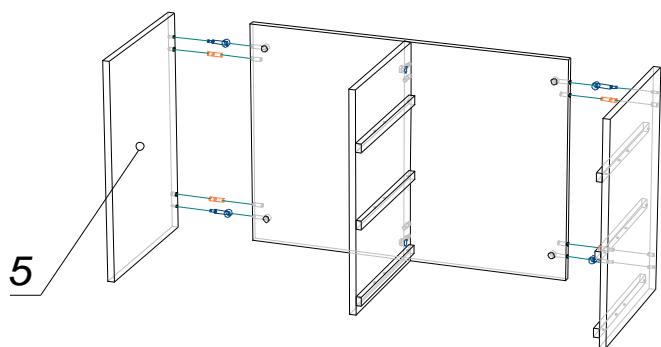
Поз.	Вид	Наименование	Кол.
30		Эксцентриковая стяжка L=34 для 16 мм	2
33		Шкант 8х30мм	2

3. Крепим направляющие по присадкам



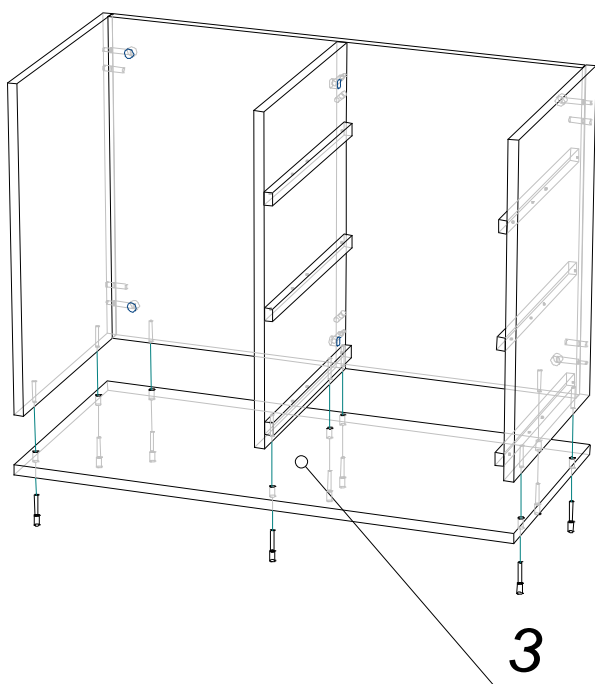
Поз.	Вид	Наименование	Кол.
35		Шуруп 3,5х16	12

4.



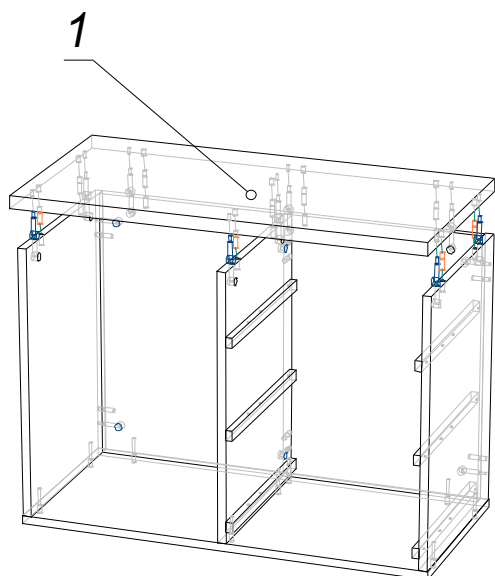
Поз.	Вид	Наименование	Кол.
30		Эксцентриковая стяжка L=34 для 16 мм	4
33		Шкант 8x30мм	4

5.



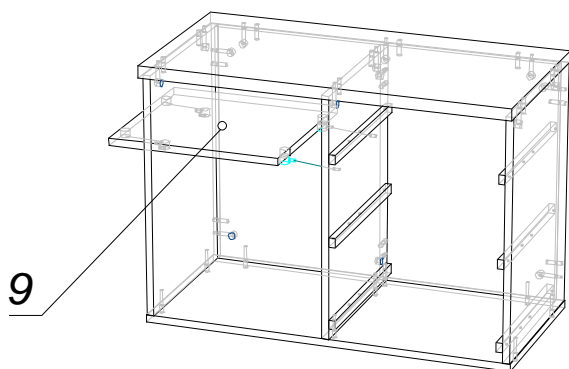
Поз.	Вид	Наименование	Кол.
32		Конфирмат 7x50, Zn	9

6.



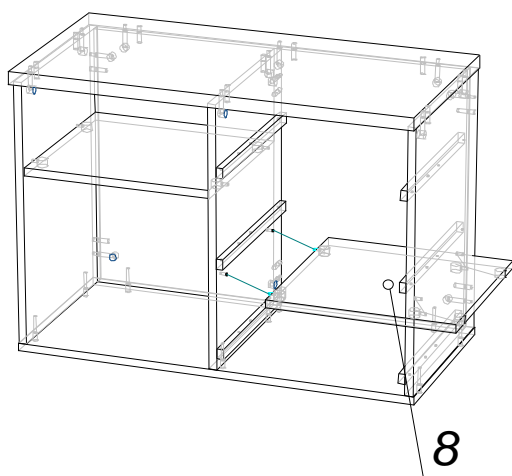
Поз.	Вид	Наименование	Кол.
30		Эксцентриковая стяжка L=34 для 16 мм	9
33		Шкант 8x30мм	9

7.



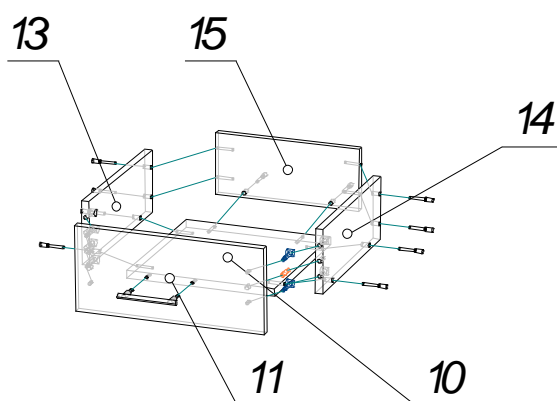
Поз.	Вид	Наименование	Кол.
31		Эксцентриковая стяжка L=9,5 для 16 мм	4

8.



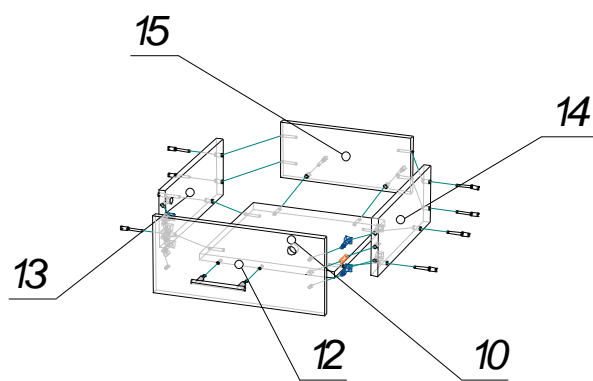
Поз.	Вид	Наименование	Кол.
31		Эксцентриковая стяжка L=9,5 для 16 мм	4

9. Средняя линия направляющих проходит на расстоянии 23мм от низа боковой панели ящика.



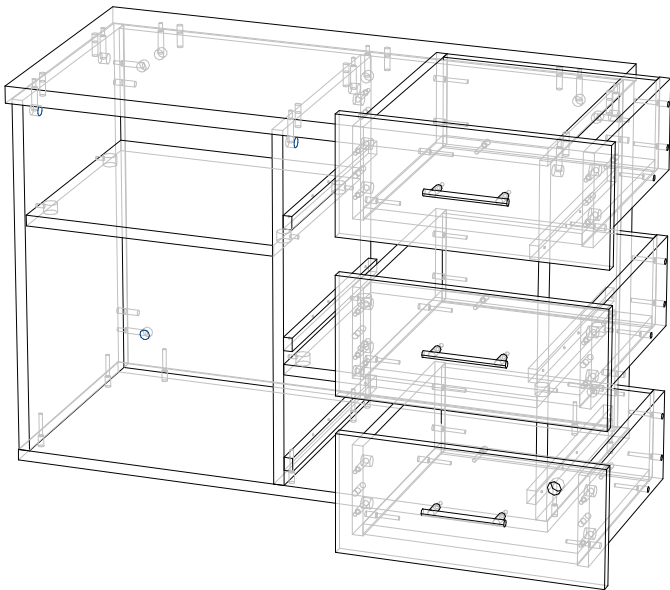
Поз.	Вид	Наименование	Кол.
26		Профиль-ручка, Gamet, алюминий	1
29		Эксцентриковая стяжка L=34 для 16 мм	4
32		Конфирмат 7x50, Zn	10
34		Шкант 8x30мм	2

10. Средняя линия направляющих проходит на расстоянии 23мм от низа боковой панели ящика.

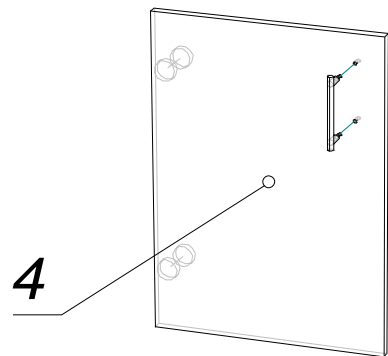


Поз.	Вид	Наименование	Кол.
26		Профиль-ручка, Gamet, алюминий	1
29		Эксцентриковая стяжка L=34 для 16 мм	4
32		Конфирмат 7x50, Zn	10
34		Шкант 8x30мм	2

11. Вставляем и регулируем ящики.

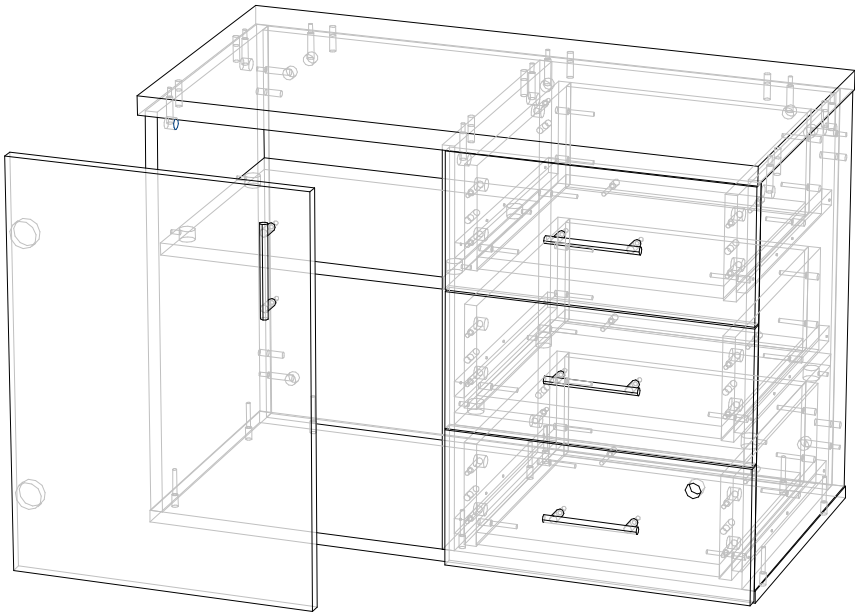


12. Ручку на дверце располагаем на своё усмотрение.

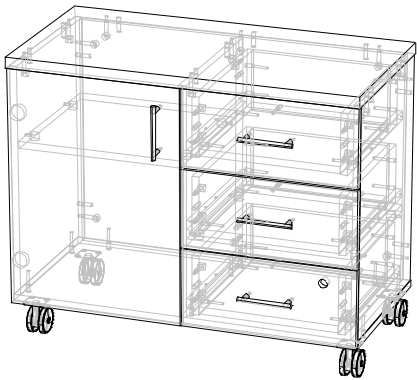



Поз.	Вид	Наименование	Кол.
27		Профиль-ручка, Gamet, алюминий	1
28		Петля Boyard 110°, накладная	2

13.



14.



Поз.	Вид	Наименование	Кол.
25		Стора двухколесная с площадкой, D60 мм, без стопора	4

