

# ERGONOMAN ELITE 2

РУКОВОДСТВО ПОЛЬЗОВАТЕЛЯ



ВИДЕОИНСТРУКЦИЯ



## КОМПЛЕКТУЮЩИЕ



**ШЕСТИГРАННЫЙ  
КЛЮЧ**



**A** ДЛЯ  
ПОДЛОКОТНИКОВ

**B** ДЛЯ  
СПИНКИ

— (ЗАПАСНОЙ)

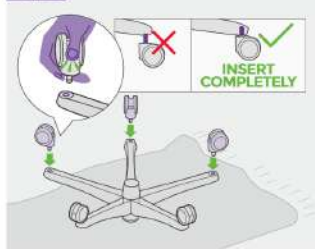
— (ЗАПАСНОЙ)

1/4 x 19/32"

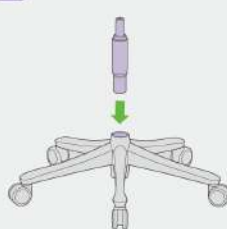
M8x15mm

## ИНСТРУКЦИЯ ПО СБОРКЕ

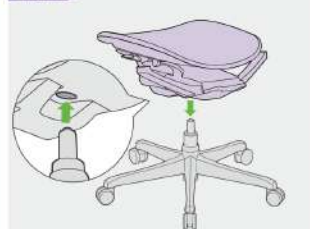
**ШАГ 1**



**ШАГ 2**



**ШАГ 3**



**ШАГ 4**



**ШАГ 5**



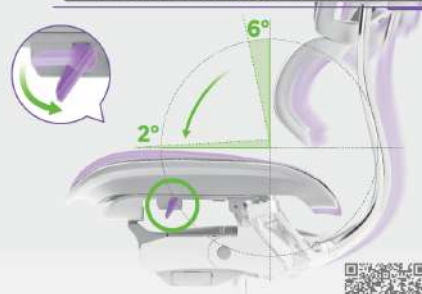
УПРАВЛЕНИЕ

ОДИН РЫЧАГ УПРАВЛЕНИЯ



ВИДЕОИНСТРУКЦИЯ ПО НАСТРОЙКЕ

РЕГУЛИРОВКА НАКЛОНА ВПЕРЕД



ВИДЕОИНСТРУКЦИЯ ПО НАСТРОЙКЕ

СПИНКА

РЕГУЛИРОВКА ВЫСОТЫ СПИНКИ

6 ПОЗИЦИЙ



ВИДЕОИНСТРУКЦИЯ ПО НАСТРОЙКЕ

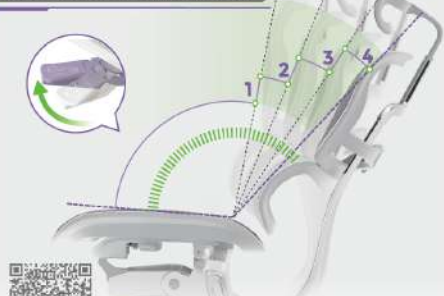
6D ПОЯСНИЧНАЯ ПОДДЕРЖКА



ВИДЕОИНСТРУКЦИЯ ПО НАСТРОЙКЕ

ОТКИДЫВАНИЕ

БЛОКИРОВКА КАЧАНИЯ



ВИДЕОИНСТРУКЦИЯ ПО НАСТРОЙКЕ

СОПРОТИВЛЕНИЕ КАЧАНИЯ



ВИДЕОИНСТРУКЦИЯ ПО НАСТРОЙКЕ

ПОДЛОКОТНИКИ И ПОДГОЛОВНИК

5D ПОДЛОКОТНИКИ



ВИДЕОИНСТРУКЦИЯ ПО НАСТРОЙКЕ

2D ПОДГОЛОВНИК (ОПЦИОНАЛЬНО)



ВИДЕОИНСТРУКЦИЯ ПО НАСТРОЙКЕ

ДОПОЛНИТЕЛЬНЫЕ ОПЦИИ

ПОДСТАВКА ДЛЯ НОГ LEGPRO



ВИДЕОИНСТРУКЦИЯ ПО НАСТРОЙКЕ

ВЕШАЛКА



ВИДЕОИНСТРУКЦИЯ ПО НАСТРОЙКЕ